

Más sobre la predicción. Por JR. 02/01/2010

Hola amigos,

Me había olvidado y me lo recordaron. A todo esto, gracias por los correos recibidos.

Tras el informe de finales de julio del año pasado hubo alguna petición especial.

Se corresponden con los comentarios:

31 de julio.- EuroStoxx50

4 y 5 de agosto: Acciones del Nyse: BAC (Bank of America), GE (General Electric)

Revisémoslas.

En el caso del **EuroStoxx50** pueden ver que efectivamente a finales de julio-primeros de agosto se produjo un mínimo relativo aunque ciertamente de poca importancia. Pero sí tuvo mucha importancia y fue muy relevante el máximo que poníamos a finales de agosto. El mínimo relativo de mediados de octubre tampoco fue demasiado relevante pero nuevamente sí a mediados de diciembre tuvimos un mínimo importante que aprovechar para incorporarnos.

En el caso de BAC dudo poder hacer una mejor predicción. Las tres fechas clave indicadas clavaron las fechas relevantes. Máximo de finales de agosto, mínimo de finales de octubre y mínimo de mediados de diciembre.

En el comentario del día 5 decíamos sobre **BAC**:

“[...] La semana del 24 de agosto (aprox y recuerden que las fechas, en gráfico semanal, indican el viernes de esa semana – cuando digo la semana del 24 de agosto me estaría refiriendo en este año a la que va del 24 al 28 [el 28 se produjo el siguiente máximo] o incluso la anterior) deberían esperarse la formación de un máximo relativo [...]”

“[...] Entre esa semana y la indicada de octubre sólo tienen un pequeño repunte en la segunda mitad de septiembre que tendría su pico en la semana del 26-29 de septiembre [del 15 al 23 de septiembre se produjo un interesante rebote]. [...]”

“[...]Tras esta semana, la siguiente fecha importante con la que deberían quedarse es con la de finales de octubre, cuando podríamos ver algún mínimo relativo y por tanto algún giro al alza que podría durar de dos a cuatro semanas [el 27 de octubre se produjo un mínimo relativo pero más importante – relevante – fue el que se produjo cuatro jornadas más tarde, el 2 de noviembre que dio lugar a una importante revalorización de más de un 17%]. [...]”

“[...] Con un máximo relativo hacia el 8-10 de noviembre esperaríamos otras dos a cuatro semanas de caídas. [el máximo se produjo el 11 de noviembre – la revalorización que les comentaba en el párrafo anterior] [...]”

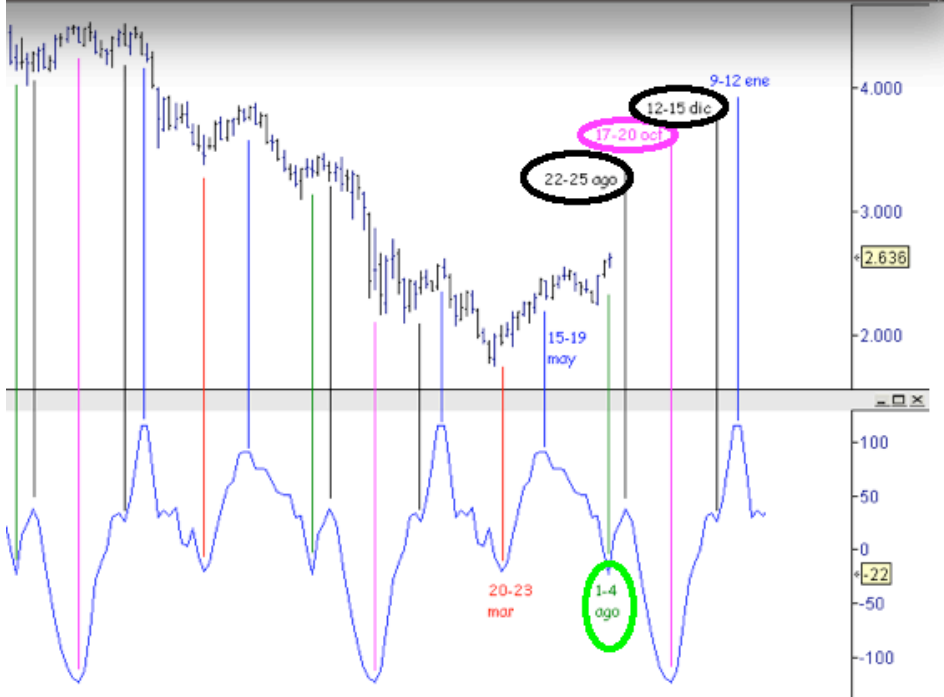
“[...] Mínimo relativo del 21 al 24 de noviembre que formaría rebote de muy corta duración [el 27 de noviembre se produjo un importante mínimo que tuvo una revalorización posterior de cuatro jornadas de aproximadamente un 10% entre extremos] [...]”

“[...] Y desde finales de noviembre caídas ya hasta mediados de diciembre. [desde el 3 de diciembre continuamos con caídas] [...]”

En el caso de **GE** comparen uds mismos las fechas predichas y lo ocurrido realmente.

SX5E - DJES 50 (Price) INDEX 2.966,24 (-0,86%) Diario 30 Dic



unidades Diario





GE - GEN ELECTRIC CO 15,13 (-1,43%) Diario 31 Dic

00 unidades ▾ Diario ▾  LMT ▾ 100 ▾ 

Valor cartera : n/d Ordenes pendientes : 0 
Ganancia latente : n/d Ganancia día : n/d Valor : n/d Posición : 0 

Año : +Alto 17,52 +Bajo 5,87



Jun Jul Ago Sep Oct Nov Dic 2010

